


KRĄŻKOWE NOŻE TNĄCE



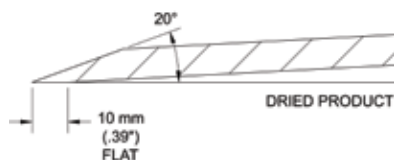
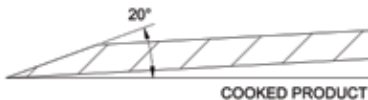
KRĄŻKOWE NOŻE TNĄCE

COZZINIPRIME**Edge**
CUTTING EDGES AND SHARPENING SOLUTIONS



Noże tnące dostępne
w szerokiej gamie
rozmiarów i modeli

- Precyzyjnie wykonane z najwyższej jakości stali nierdzewnej lub wysoko-chromowej stali węglowej.
- Tworzone w oparciu o wymogi producentów krajalnic dla zachowania pełnej zgodności technicznej i uzyskania jak najlepszych efektów cięcia.
- Dostępne w szerokiej gamie rozmiarów średnic i kątów nachylenia ostrza.
- Do nabycia również w wersji z dodatkową powłoką, np. teflonową.
- Dostępna usługa ostrzenia.



20° Typowy kąt nachylenia ostrza.
Inne kąty dostępne na zamówienie..

Sharpening machines
and edge
maintenance tools

Plates, knives, inserts
and blades

Sharpening service

COZZINIPRIME**Edge**
CUTTING EDGES AND SHARPENING SOLUTIONS

KRAŻKOWE NOŻE TNĄCE

MARKA	MODEL NOŻA I TYP OSTRZA	ŚREDNICA NOŻA	OZNACZENIE PRODUKTU	
			STAL WYSOKO-CHROMOWA	STAL NIERDZEWNA
American	42, 45, 52 (w/deflector)	8-1/4"	SK-A60HC	
Berkel	GA, GB, GC, 805, 806, GT	12-1/2"	SK-B805HC	SKB805SS
	807, 808, 817, 818		SK-B808HC	SK-B808SS
	150,170, DFE, S, GS, SS	14-1/4"	SK-B170HC	SK-B170SS
	829, 834 (Berkelette)	11-5/8 "	SK-834HC	
	115, 180,910, 915, D, E, F, FA, GS (Stacker)	14-1/2"	SK-B180HC	SK-B180SS
	180 (New Style)		SK-180NHC	SK-180NSS
	Model 15			SK-BS131ESS
	Model 15 (wklęsły)	17-3/4"		SK-BS131GSS
	Model 15			SK-BS131MSS
Bettcher	D-100173, 39, 81 (kął 20°)	14-5/8"	SK-BE2055	
	D-100173, 39, 81 (kął 40°)		SK-BE4055	
	220 (kął 40°)	18"	SK-BE40220	
Biro (Globe & Bizerba)	G12, SE255, BF300, 300, 300 A & S	11-3/4"	SK-BBG12HC	SK-BBG12SS
	G13, SE355	13"	SK-BBG13HC	SK-BBG13SS
Dixie Union	Kął 20° i 0 - 20°	355 mm		SK-D355SS
		405 mm		SK-D405SS
		420 mm		SK-D420SS
		440 mm		SK-D440SS
		460 mm		SK-D460SS
Formax	125	17-3/4"	SK-FC	
Globe	75 (ring)	11-7/16"	SK-G75HC	
	150, 260, 510, 610, 660, 710, 760, 810		SK-G150HC	SK-G150SS
	285, 300, 400, 500, 685, 715, 720, 725		SK-G285HC	
	765, 770, 775, 815, 820, 825 (L models, Solid)	11-1/2"		SK-G285SS
	110, 115, 210, 215	10"	SK-G110HC	
150, 260, 510, 610, 660, 710, 715, 720, 725, 760, 765, 770, 775, 810, 815, 820, 825	11-1/2"		SK-G963SS	
Hobart	110, 210, 410	10"	SK-H410HC	
	512, 512 TMS	11-3/4"		SK-H512SS
	1512, 1512-D			SK-H1512SS
	1612, 1712, 1712R		SK-H1612HC	SK-H1612SS
Lan Electric	5401 (Ring-type)	11-3/4"	SK-L5401HC	
	5402, 5406, 612, A&S, 1812, A&M, 1912			SK-L5402SS
Natec	Stal węłkowa	17-3/4"	SK-NA040 (stal węłkowa)	
	Stal węłkowa z powłoką teflonową		SK-NA040TC (stal węłkowa z powłoką teflonową)	
Schindler	Kął 20°	370 mm		SK-SC370SS
		380 mm		SK-SC380SS
		400 mm		SK-SC400SS
		405 mm		SK-SC405SS
Thurne	Bez płaszczyzny tylnej	15-3/4"	SK-TH	
	Szerokość płaszczyzny tylnej 3/8"		SK-TH38	
	Szerokość płaszczyzny tylnej 1/2"		SK-TH12	
Toby	1050, 1205, 01250, 1450, 1650, 1750, 2100, 2600, 3105, 3150	16-1/2"	SK-T950030HC	SK-T950182SS
	500, 600, 700	14"	SK-T480655HC	SK-T480655SS
Univex	6509 (Intedge UL-9)	9"	SK-U6509HC	
	7510 (Omas TN250)	10"	SK-U7510HC	
	7512	12"	SK-U7512HC	
	8510 (Omas MB250 and Intedge UL-10)	10"	SK-U8510HC	
Weber	Kął 20° i 0 - 20°	420 mm		SK-WE420SS
		430 mm		SK-WE430SS
		460 mm		SK-WE460SS
		470 mm (wzmocnioiny)		SK-WE470SS

4300 West Bryn Mawr Avenue Chicago, IL 60646-5943 U.S.A.

COZZINIPRIME**Edge**
CUTTING EDGES AND SHARPENING SOLUTIONS

877-322-EDGE (3343) | primedge.com | sales@primedge.com